

Napomena za prijavitelje koji svoju prijavu kreiraju putem mobitela: **SOM NATJEČAJI PRILAGOĐENI SU PEJZAŽNOM (LANDSCAPE) NAČINU RADA.**

Svaka fizička ili pravna osoba može kreirati svoj račun unutar SOM Natječaj aplikacije.

Prijava

* E-mail

* Lozinka

[Prijavi se](#) [Zaboravljena lozinka](#)
[Nemate račun? Registracija](#)

[O nama](#) [Kontakt](#)

Copyright © 2020 SOM Natječaji

Na stranici SOM Natječaja, klikom na "**Registracija**" započinjemo proces kreiranja računa. Postoje dvije mogućnosti, "**Nova registracija**" – za fizičke i pravne osobe ili "Registracija putem postojećeg SOM računa" koja se odnosi na pravne osobe koje od prije koriste neke od usluga SOM aplikacije.

Odaberite način registracije

[Nova registracija](#)

[Registracija putem postojećeg SOM računa](#)

[Natrag na prijavu](#)

[O nama](#) [Kontakt](#)

Copyright © 2020 SOM Natječaji

Klikom na Nova registracija" biramo radi li se o fizičkoj ili pravnoj osobi". Kada smo odabrali jedno od ponuđenog kliknemo **"Dalje"**.

Vrsta registracije

- Pravna osoba
 Fizička osoba

Odustani

Dalje

[Natrag na prijavu](#)

[O nama](#) [Kontakt](#)

Copyright © 2020 SOM Natječaj



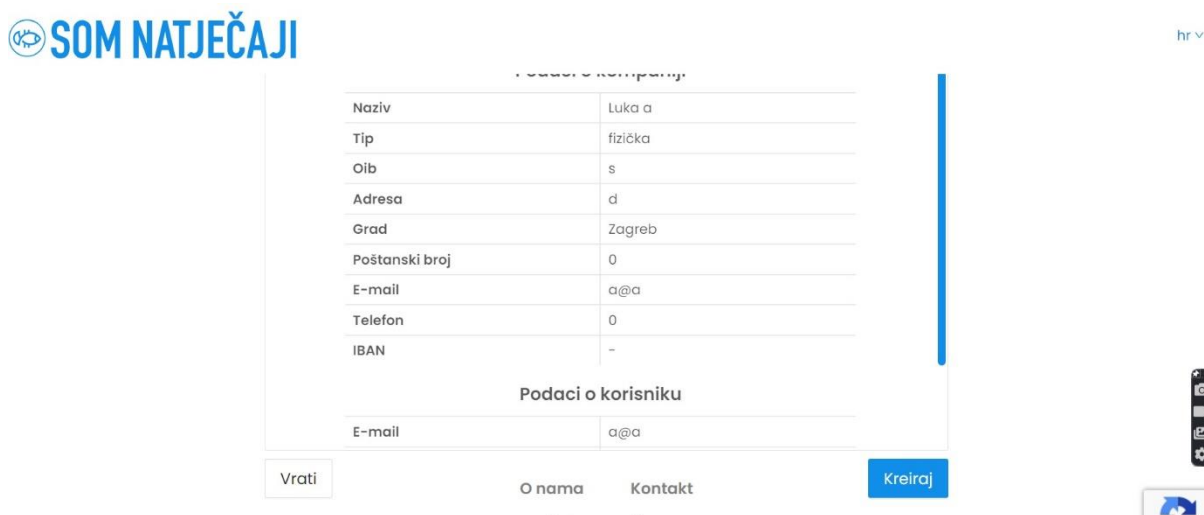
Sljedeći korak je upis svih potrebnih podataka.

Podaci o korisniku

* Ime	* Prezime	* Oib
<input type="text"/>	<input type="text"/>	<input type="text"/>
* Adresa	* Poštanski broj	
<input type="text"/>	<input type="text"/>	
* Grad	* Županija	
<input type="text"/>	Odaberi <input type="text"/>	
* E-mail	* Telefon	
<input type="text"/>	<input type="text"/>	
* Lozinka	* Ponovljena lozinka	
<input type="text"/>	<input type="text"/>	

Vrati Dalje

Nakon upisa podataka, klikom na dalje možemo pregledati sve podatke koje smo upisali. Klikom na **"Kreiraj"** stvorili smo korisnički račun, a SOM Natječaj će na na taj e-mail poslati poruku sa pristupnim podacima pomoću kojih se prijavljujete u sustav.



SOM NATJEČAJI hr

Podaci o kompaniji:

Naziv	Luka a
Tip	fizička
Oib	s
Adresa	d
Grad	Zagreb
Poštanski broj	0
E-mail	a@a
Telefon	0
IBAN	-

Podaci o korisniku

E-mail	a@a
--------	-----

Vrati O nama Kontakt **Kreiraj**

Kada s našim pristupnim podacima uđemo u sustav, u glavnom izborniku s lijeve strane nalazi se opcija **"Natječaji"**. Klikom na istu, otvara se popis svih objavljenih natječaja s mogućnošću pregleda natječaja u PDF-u i s opcijom **"Prijavi se"**.



SOM NATJEČAJI hr Dugo Selo | Odjava

Upravljačka ploča
Natječaji/Javni pozivi
Pretraga po kodu
Moje prijave
Obavijesti
Postavke

Natječaji/Javni pozivi

Objavljeni Završeni Obradjeni Najavljeni

Grad Dugo Selo Odaberi kategoriju 2023 Pretraži ...

Naziv	Mjera	Objavljen	Prijave do
JAVNI NATJEČAJ ZA DODJELU FINACIJSKE POTPORE PROGRAMIMA/PROJEKTIMA UDRUGA U PODRUČJU JAVNIH POTREBA U KULTURI ZA 2023. GODINU	-	25.01.2023. 13:55	-

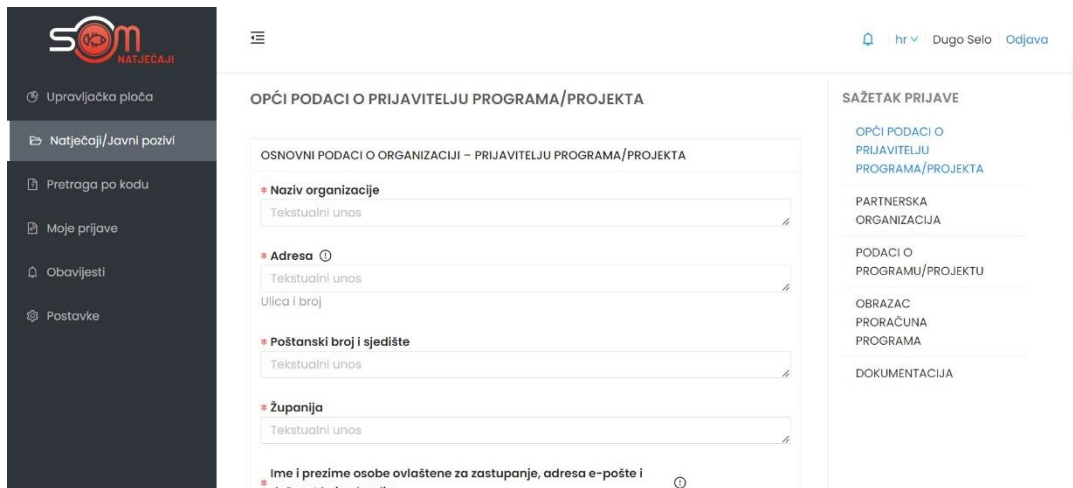
Prijavi se

Klikom na **"Prijavi se"** krećemo u prijavu natječaja.

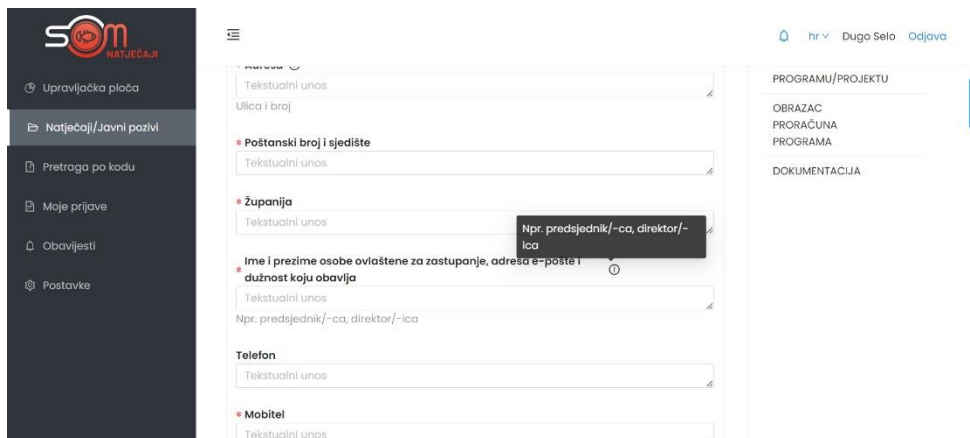
PRIJAVE NA NATJEČAJ ISKLJUČIVO SU U ELEKTRONSKOM OBLIKU. PRIJAVE POSLANE POŠTOM ILI DRUGIM MEDIJIMA NEĆE SE UZIMATI U OBZIR.

Polja u natječaju popunjavaju se na jednostavan način. U prostoru za upis ili unos podatak u polje, nalazi se opis o kakvom je polju riječ (npr. tekstualni unos, brojčani unos, učitavanje datoteke, padajući izbornik i slično).

S desne strane polja za upis ili unos podataka nalazi se "Sažetak prijave" u kojem možete vidjeti u kojem poglavlju se trenutno nalazite.



Polja koja su označena crvenom zvjezdicom obavezna su polja i dok ta polja nisu popunjena, ne možemo poslati prijavu na natječaj.

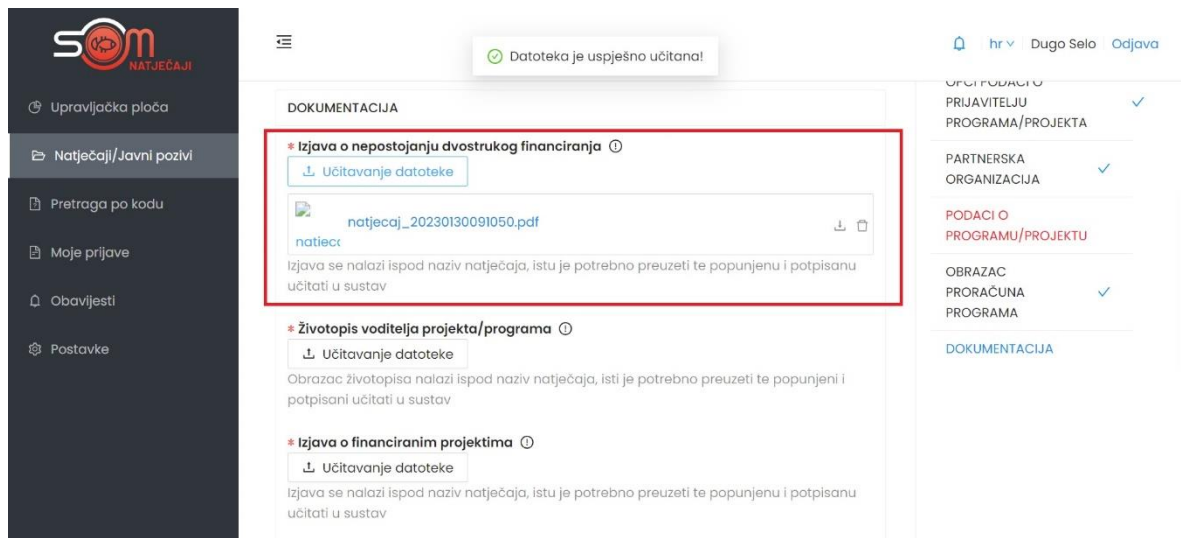


Neka polja sadržavaju dodatan opis koji se nalazi na uskličniku kraj naziva polja i ispod samog polja.

Izjave su polja unutar natječaja koja se označavaju klikom na polje ispred izjave kako bi potvrdili podatke u istoj.

U slučaju polja u kojima piše "**Učitavanje datoteke**", potrebno je kliknuti na opciju "Učitavanje datoteke" i sa svog računala učitati traženu datoteku. AKO JE POTREBNO UČITATI VIŠE

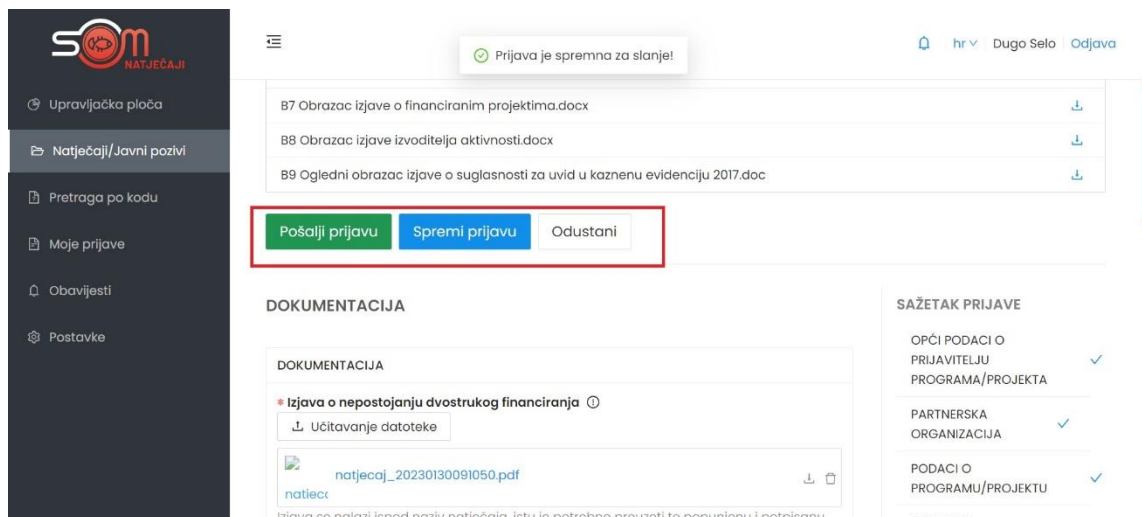
DATOTEKA U ISTO POLJE, ZA SVAKU NOVU DATOTETKU KLIKNEMO UČITAVANJE DATOTEKE I ODABEREMO DATOTEKU S NAŠEG RAČUNALA.



The screenshot shows the application interface with a dark sidebar on the left containing navigation options like 'Upravljačka ploča', 'Natječaji/Javni pozivi', 'Pretraga po kodu', 'Moje prijave', 'Obavijesti', and 'Postavke'. The main content area has a notification 'Datoteka je uspješno učitana!' at the top. Below it, the 'DOKUMENTACIJA' section is active, showing a red-bordered box around the 'Izjava o nepostojanju dvostrukog financiranja' field. This field contains a file named 'natjecaj_20230130091050.pdf' with a download icon. Below the file, there is a text instruction: 'Izjava se nalazi ispod naziv natječaja, istu je potrebno preuzeti te popunjenu i potpisanu učitati u sustav'. Other sections like 'Životopis voditelja projekta/programa' and 'Izjava o financiranim projektima' are also visible with their respective upload instructions. On the right, a sidebar shows a checklist of required documents: 'OPĆI PODACI O PRIJAVITELJU PROGRAMA/PROJEKTA', 'PARTNERSKA ORGANIZACIJA', 'PODACI O PROGRAMU/PROJEKTU', 'OBRAZAC PRORAČUNA PROGRAMA', and 'DOKUMENTACIJA', all marked with checkmarks.

S desne strane svakog natječaja nalazi se sažetak prijave u kojem možemo vidjeti jesu li sva polja pravilno popunjena. Ako jesu, poglavlja u prijavi bit će označena kvačicom.

Nakon završetka rada na prijavi natječaja, prijavu možemo spremiti bez slanja, što znači da smo spremili sve podatke do sada upisane, no nastaviti ćemo s potpunom ostatak prijave.



This screenshot shows the application interface after document upload. A notification 'Prijava je spremna za slanje!' is displayed. Below it, a list of documents is shown: 'B7 Obrazac izjave o financiranim projektima.docx', 'B8 Obrazac izjave izvoditelja aktivnosti.docx', and 'B9 Ogladni obrazac izjave o suglasnosti za uvid u kaznenu evidenciju 2017.doc', each with a download icon. A red-bordered box highlights three buttons: 'Pošalji prijavu' (green), 'Spremi prijavu' (blue), and 'Odustani' (grey). The 'DOKUMENTACIJA' section is visible below, showing the same file upload area as in the previous screenshot. On the right, the 'SAŽETAK PRIJAVE' sidebar shows the same checklist of required documents, all marked with checkmarks.

Ako smo popunili sva obavezna polja i želimo poslati prijavu, klikom na **"Pošalji prijavu"** s time smo završili prijavu na natječaj. Nakon slanja više nemamo mogućnosti mjenjača podataka u prijavi.

U slučaju da prijavu želimo spremiti i nastaviti kasnije s popunjavanjem iste, to možemo učiniti

klikom na **Spremi prijavu**. Našu prijavu možemo pronaći u izborniku "**Moje prijave**", te možemo nastaviti s popunjavanjem.

KONTAKT KORISNIČKE PODRŠKE ZA TEHNIČKA PITANJA (FUNKCIONIRANJE APLIKACIJE I RAD U APLIKACIJI:

E-mail: podrska@som-system.com